

INSTRUCTIONS FOR USE



FOR HOME USE

Rapidan® Ovula LH OVULATION TEST

"لطفا قبل از انجام آزمایش ، تمام اطلاعات موجود در دستور العمل را برای استفاده با دقت بخوانید."

اولین آزمایش را چه موقع باید انجام داد؟

(1) برای اطمینان از زمان انجام آزمایش ، باید ابتدا طول مدت دوره قاعدگی را محاسبه کنید. طول مدت قاعدگی را می توان با شمارش روزهای بین اولین روز عادت ماهیانه ماه اول و اولین روز عادت ماهیانه ماه بعدی محاسبه کرد.
(2) بعد از اطمینان از طول دوره قاعدگی ، از جدول زیر استفاده نمایید تا مطمئن شوید که تاریخ انجام تست مطابق دوره قاعدگی شما باشد.
(3) اگر طول دوره قاعدگی شما ماه به ماه تغییر می کند، شما باید کوتاه ترین دوره را در جدول زیر انتخاب کنید.
(4) هرروز یک آزمایش را انجام بدهید، بمدت 5 روز یا تا زمانی که میزان هورمون LH افزایش یافته و تست بتواند آن را تشخیص دهد. بنا براین:
- در صورتی که نتیجه آزمایش منفی بود ، آزمایش را هر روز تکرار کنید.
- اگر در یک روز تست جواب مثبت داد،احتیاجی نیست شما تستهای دیگر را در همان ماه تکرار کنید شما میتواند بقیه تستها را در ماه آینده استفاده کنید.

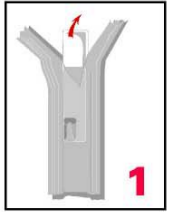
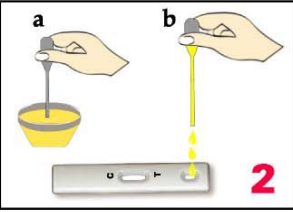
نمودار:

اگر دوره قاعدگی شما ۲۱ روزه است ، تست را در روز ۵ که از اولین روز دوره قاعدگی حساب شده است انجام دهید.
اگر دوره قاعدگی شما ۲۲ روزه است ، تست را در روز ۶ که از اولین روز دوره قاعدگی حساب شده است انجام دهید.
اگر دوره قاعدگی شما ۲۳ روزه است ، تست را در روز ۷ که از اولین روز دوره قاعدگی حساب شده است انجام دهید.
اگر دوره قاعدگی شما ۲۴ روزه است ، تست را در روز ۸ که از اولین روز دوره قاعدگی حساب شده است انجام دهید.
اگر دوره قاعدگی شما ۲۵ روزه است ، تست را در روز ۹ که از اولین روز دوره قاعدگی حساب شده است انجام دهید.
اگر دوره قاعدگی شما ۲۶ روزه است ، تست را در روز ۱۰ که از اولین روز دوره قاعدگی حساب شده است انجام دهید.
اگر دوره قاعدگی شما ۲۷ روزه است ، تست را در روز ۱۱ که از اولین روز دوره قاعدگی حساب شده است انجام دهید.
اگر دوره قاعدگی شما ۲۸ روزه است ، تست را در روز ۱۲ که از اولین روز دوره قاعدگی حساب شده است انجام دهید.
اگر دوره قاعدگی شما ۲۹ روزه است ، تست را در روز ۱۳ که از اولین روز دوره قاعدگی حساب شده است انجام دهید.
اگر دوره قاعدگی شما ۳۰ روزه است ، تست را در روز ۱۴ که از اولین روز دوره قاعدگی حساب شده است انجام دهید.
اگر دوره قاعدگی شما ۳۱ روزه است ، تست را در روز ۱۵ که از اولین روز دوره قاعدگی حساب شده است انجام دهید.
اگر دوره قاعدگی شما ۳۲ روزه است ، تست را در روز ۱۶ که از اولین روز دوره قاعدگی حساب شده است انجام دهید.
اگر دوره قاعدگی شما ۳۳ روزه است ، تست را در روز ۱۷ که از اولین روز دوره قاعدگی حساب شده است انجام دهید.
اگر دوره قاعدگی شما ۳۴ روزه است ، تست را در روز ۱۸ که از اولین روز دوره قاعدگی حساب شده است انجام دهید.
اگر دوره قاعدگی شما ۳۵ روزه است ، تست را در روز ۱۹ که از اولین روز دوره قاعدگی حساب شده است انجام دهید.
اگر دوره قاعدگی شما ۳۶ روزه است ، تست را در روز ۲۰ که از اولین روز دوره قاعدگی حساب شده است انجام دهید.
اگر دوره قاعدگی شما ۳۷ روزه است ، تست را در روز ۲۱ که از اولین روز دوره قاعدگی حساب شده است انجام دهید.
اگر دوره قاعدگی شما ۳۸ روزه است ، تست را در روز ۲۲ که از اولین روز دوره قاعدگی حساب شده است انجام دهید.
اگر دوره قاعدگی شما ۳۹ روزه است ، تست را در روز ۲۳ که از اولین روز دوره قاعدگی حساب شده است انجام دهید.
اگر دوره قاعدگی شما ۴۰ روزه است ، تست را در روز ۲۴ که از اولین روز دوره قاعدگی حساب شده است انجام دهید.

نمونه مورد نیاز:

- ادرار تازه انسان، نیاز به هیچ آمادگی خاصی نیست.
- برای نتیجه بهتر ، آزمایش را هر روز در یک زمان مشخص انجام دهید. برای مثال ساعت ۳ تا ۴ بعد از ظهر.
- آزمایش را با اولین ادرار صبح انجام ندهید- حداقل تا چهار ساعت قبل از جمع آوری نمونه ادرار ، دستشویی نروید.
- نوشیدن (جذب) مایعات را تا چهار ساعت قبل از نمونه گیری کاهش دهید. زیرا نوشیدنی زیاد موجب تضعیف سطح هورمونها در ادرار می شود و در نتیجه جواب اشتباه خواهد شد.
- نمونه ادرار باید در ظرف تمیز و خشکی که دارای مواد نگه دارنده و ترکیبات شیمیایی نباشد، جمع آوری کرد.
- مطمئن شوید که روز قاعدگی (روز و زمانی که باید نمونه ادرار جمع آوری گردد) را نوشته اید.

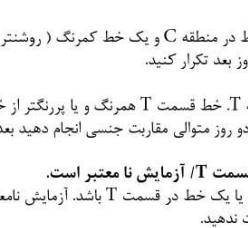
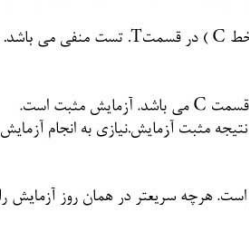
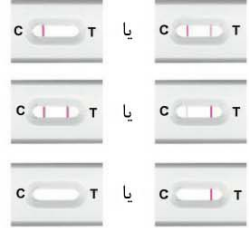
روش مصرف :



حدود ۱۰ دقیقه ، و بعد نتیجه را بخوانید. (b) سه قطره از ادرار را در جای (a) نمونه ادرار را در ظرف خشک و تمیز جمع آوری کرده و با استفاده از قطره چکان نمونه ادرار را بکشید. آلومینیومی محافظ بردارید.

شرح نتایج :

لطفا در طول ۱۰ دقیقه جواب را بخوانید. هر نتیجه ای بعد از ۱۰ دقیقه نامعتبر است. با وجود مثبت و یا مثبت کم رنگ بودن خط T، نمی تواند مورد تأیید قرار گیرد.

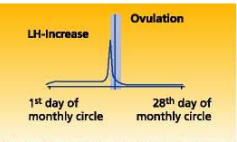


عدم افزایش LH/آزمایش منفی است.
یک خط در منطقه C (کنترل) و یا یک خط در منطقه C و یک خط کم رنگ (روشنتر از خط C) در قسمت T، تست منفی می باشد.
عدم افزایش LH می باشد. آزمایش را در روز بعد تکرار کنید.
افزایش LH/آزمایش مثبت است.
یک خط در منطقه C و یک خط در منطقه T، خط قسمت T، هرگز و یا پررنگتر از خط قسمت C می باشد. آزمایش مثبت است.
برای باردار شدن ، شما می توانید در طول دو روز متوالی مقاربت جنسی انجام دهید بعد از نتیجه مثبت آزمایش نیازی به انجام آزمایش بعدی در این دوره نمی باشد.
هیچ خطی وجود ندارد یا یک خط در قسمت T/آزمایش نامعتبر است.
هیچ خطی در قسمت C و T وجود ندارد و یا یک خط در قسمت T باشد. آزمایش نامعتبر است. هرچه سریعتر در همان روز آزمایش را تکرار کرده ، تا زمان افزایش LH را از دست ندهید.

پرشن و پاسخ

این تست چگونه کار می کند؟

LH هورمونی است که غده فولیکولی را فعال میکند. در ۲۴ تا ۳۶ ساعت قبل از تخمک گذاری غلظت آن ۱۰ تا ۲۰ برابر افزایش پیدا می کند. افزایش LH نشان دهنده شروع تخمک گذاری می باشد. مانند دوره بارداری.
* آیا از این تست می توان برای جلوگیری از بارداری استفاده کرد؟
خیر، این تست فقط نشان دهنده ۲۴ تا ۳۶ ساعت اول شروع تخمک گذاری است اما اسپرم ممکن است تا ۷۲ ساعت در داخل بدن زنده بماند. برای مثال در طول مدت قاعدگی ۲۸ روزه ، تخمک گذاری در روز ۱۴ می دهد و بارداری ممکن است با مقاربت جنسی در روز ۱۱ اتفاق افتد.اولین روز آزمایش ، دوازدهمین روز دوره سیکل شماست. به این دلیل ممکن است به عنوان یک روش جلوگیری از بارداری مناسب نباشد.



The Increase in Luteinizing Hormone (LH), determines

* **چه عواملی در نتیجه تست تأثیر می گذارند؟** الکل و مقداری از داروهای شناخته شده در نتیجه آزمایش تأثیری ندارند. اما جذب خیلی زیاد مایعات مانند آب غلظت LH را کم میکند به همین دلیل تا آنجا که ممکن است جذب مایعات باید تا ۴ ساعت قبل از انجام آزمایش کاهش یابد.
* **به چه دلایلی ممکن است نتیجه آزمایش اشتباه شود؟** اگر شما باردار باشید ، فقط در دوران بارداری و بانسگی جواب آزمایش ممکن است اشتباه باشد. در زمانهایی که شما تحت درمان برای بارداری و از داروهای که باعث افزایش غلظت LH و hCG می شوند مصرف می کنید، ممکن است نتیجه آزمایش اشتباه شود. تحت این شرایط باید ابتدا با دکتر خود مشورت کنید. داروهای که شامل کلومیفن هستند تأثیری در نتیجه آزمایش نمی گذارند. اما ممکن است در دوره قاعدگی شما تأثیر گذار باشند. در این موارد ممکن است احتیاج به انجام مجدد آزمایش با یک تست جدید شوید.
* **برای مدت کوتاهی از روشهای جلوگیری از بارداری، استفاده کرده ام آیا این عمل در نتیجه آزمایش تأثیر می گذارد؟** بعد از صرف نظر کردن از جلوگیری از بارداری و استفاده از هر هورمون دیگری که باعث پیشگیری از بارداری میباشد، مدت کوتاهی طول میکشد که سیکل قاعدگی به حالت طبیعی برگردد. به همین دلیل، منطقی است قبل از انجام آزمایش ، دو دوره صبر کنید تا سیکل شما به حالت طبیعی برگردد. مزیت آن این است که شما طول دوره قاعدگی طبیعی خود را می فهمید و می توانید درباره اولین روز انجام آزمایش مطمئن شوید.
* **آیا باید نتایج آزمایش را باهم مقایسه کرد؟** خیر ، از آنجایی که هر تست نتیجه مشخصی دارد ، مقایسه دو خط موجود در یک آزمایش کافی است.
* **آیا باید تمام ۵ تست موجود در جعبه را در مدت یکگانه استفاده کرد؟** خیر، اگر میزان (LH و پاپین شدن) LH نمایان باشد. درزای به انجام دیگر تستها نیازی بود می توانید تستها را با بعد استفاده کنید.
* **من تمام ۵ تست موجود در جعبه را با توجه به دستور العمل استفاده کردم، اما افزایش LH را پیدا نکردم چه کار باید بکنم؟** عموماً ۵ تست برای یافتن افزایش LH در بیشتر بانوان کافی است. اگر از یک ماه تا ماه بعد، حدوداً ۳ روز تغییرات در دوره سیکل شما وجود داشت، ممکن است نیاز به تکرار آن یا یک بسته جدید داشته باشید. البته بعضی اوقات ممکن است هیچ تخمک گذاری در طول مدت سیکل انجام نگردد. اگر چه بیشتر بانوان در مدت روزهای مشخص شده طول جدول صفحه اول، تخمک گذاری می کنند. بعضی از بانوان در هر روزی در طول مدت سیکل خود تخمک گذاری می کنند در این موارد اشتباه آزمایش باید هر روز انجام گیرد. در روز اول عادت ماهیانه تا آخرین روز.

* **چگونه نتایج می شویم که تلفیق انجام گرفته است؟** بارداری؟ از روز دوم تخمک گذاری می توانید چک کنید. با استفاده از تست های بارداری همین شرکت که در داروخانه ها موجود است.
محدودت ها:
* نتیجه این تست نمی تواند برای کمک به جلوگیری از بارداری استفاده شود.
* شرایط فیزیکی از قبیل کسبیت های تخمدان یا اختلالات غدد درون ریز ممکن است در نتیجه آزمایش تداخل داشته باشد.
* تست در دوران بارداری ، بعد از پیدایش بانسگی و یا بعد از تزریق hCG کار نمی کند.
* نتیجه آزمایش ، از داروهای آرام بخش ، آنتی بیوتیک و داروهای رایج دیگر تأثیر نمی گیرد.

هشدارها و احتیاط ها



* برای استفاده با دقت دستور العمل را بخوانید. فقط استفاده تشخیصی در خارج از بدن انسان دارد . تست تا زمان استفاده باید در بسته بندی نگهداری شود.
* اگر چه تست آسیب دیده یا باز بود از آن استفاده نکنید. بسته تستی را که تاریخ انقضای آن گذشته است، استفاده نکنید. تست شکسته یا باز نشود.
* تست یکبار مصرف است، دوباره آن را استفاده نکنید. در دمای ۲-۳ درجه سانتیگراد نگهداری شود. به عنوان پسماند زیستی دور انداخته شود.
* از بی زردگی محافظت شود. دور از نور مستقیم خورشید ، رطوبت، گرما، اشعه نگهداری شود. برای هر نمونه از قطره چکان جدید استفاده کنید.
* طبق تمامی تستهای تشخیصی باید در نظر داشت تشخیص نمی تواند با یک نتیجه تست بررسی شود. تشخیص فقط پس از بررسی کلیه یافته های بالینی و آزمایشگاهی صرفاً توسط متخصص بدست می آید.

اطلاعات فنی

نام و کد محصول : ۰۱ RAPIDA OVULA LH/ROLH

موارد مصرف : آزمایش برای تعیین کیفی افزایش هورمون جسم زرد در ادرار انسان.
وسایل آزمایش : پنج بسته تست، پنج عدد قطره چکان، یک دستور العمل برای استفاده (به روش مصرف در صفحه قبل مراجعه شود)
وسایل مورد نیاز : ظرف جمع آوری ادرار، ساعت

خاصه : LH(هورمون جسم زرد) نقش مهمی در تنظیم تخمک گذاری و عملکرد تخمدان در طی سیکل قاعدگی دارد. در طول چرخه قاعدگی ، مقدار کمی از LH تولید می شود اما در اواسط سیکل مقدار LH کمی افزایش می یابد و به عنوان موج LH شناخته شده است. با نظارت بر موج LH در ادرار ممکن است زمان مطلوب برای بارداری مشخص شود. تست تخمک گذاری این اجازه را به شما می دهد که زمان تخمک گذاری را به دقت پیش بینی کنید. نتیجه مثبت در تست تخمک گذاری بدین معنی است که به دلیل افزایش LH فرصت مناسبی برای لقاح در بانوان در طول دو روز بعد وجود دارد.
روش و عملکرد : ادراری که از انتهای جاذب وسیله تست جذب می گردد، ابتدا از قسمتی که حاوی colloidal gold conjugate of monoclonal anti-LH antibody می باشد می کشند.
ادرار پس از قسمت mouse monoclonal anti-LH antibody تثبیت شده در ساختار تست عبور کرده ، LH موجود در ادرار به این قسمت متصل شده و تشکیل خط رنگی قابل رویت میدهد. میزان شدت رنگ این خط به میزان LH بستگی دارد. آنتی بادی کنترل mouse IgG polyclonal antibody و goat anti-mouse IgG polyclonal conjugated antibody خود بخود پیوند یافته و تشکیل خط دوم رنگی را می دهند که نشانه معتبر بودن آزمایش به عنوان کنترل داخلی می باشد.

روش نگهداری و مدت زمان : در دمای ۴ تا ۳۰ درجه سانتی گراد نگهداری شود. از بی زردگی محافظت شود. دور از نور مستقیم خورشید ، رطوبت ، گرما ، اشعه نگهداری شود. حداکثر تا یک ساعت بعد از باز کردن جعبه از آن استفاده شود.تست در جعبه اصلی تا زمان انقضاء در شرایط نگهداری مطلوب قابل استفاده خواهد بود.
معیار های مورد نظر : LH نرمال در ادرار بین ۲۰ mIU/ml تا ۵ mIU/ml دانته سطح موج LH در بیشتر افراد بالای ۴۰۰ mIU/ml است.
ویژگیها و توانمندی : دقت : این تست با دقت ۹۹٪ در مطالعات بالینی در مقایسه با روش پذیرفته شده بالینی برای تشخیص افزایش مقدار LH می باشد.
ویژگی : با هورمونهای گلیکو پروتئینی دیگری مانند: hFSH، hCG، hTSH هیچ گونه اثر متقابل یا واکنشی ندارد. با افزایش hCG(۱۰۰۰ mIU/ml) و hTSH (۱۰۰۰ mIU/ml) در نمونه مثبت و منفی هیچگونه واکنشی نشان داده نمی شود.

Glucose	۷mg/dl	Atropine	۲۰mg/dl	Acetaminopen	۲۰mg/dl
Hemoglobin	۷mg/dl	Caffeine	۲۰mg/dl	Acetylsalicylic acid	۲۰mg/dl
Ampicilin	۲۰mg/dl	Genticis acid	۲۰mg/dl	Ascorbic acid	۲۰mg/dl

هیچکدام از مواد با غلظتهای فوق در آزمایش تأثیری ندارند.
دقت: روش داخلی ، با استفاده از ۱۰ تست که هر کدام نیز با ۳ غلظت مختلف LH آزمایش شده و ارزیابی مثبت و منفی بودن برای هر آزمایش بدستی تعیین گردید.
با استفاده از روش داخلی ، با استفاده از ۱۰ نمونه از غلظتهای مختلف LH در ۱۰ آزمایش جداگانه ، با سه نوع عکس العمل متفاوت در طول بیشتر از ۶ ماه تعیین میگردد. صحت ارزیابی مثبت و منفی بودن در هر آزمایش تعیین می گردد.
حساسیت : این تست قادر به تشخیص سطح LH ۲۰ mIU/ml است. این تست با استانداردهای بین المللی WHO جهانی ، CE، اروپا ، FDA آمریکا ، طبقه بندی شده است. درضمن نمونه هایی کمتر از ۱۰۰ mIU/ml نیز ممکن است نتیجه مثبت بدهد. شما در نمونه هایی که سطح LH بالاتر می باشد(نمونه هایی از بانوان یائسه) نیز نتیجه مثبت اعلام می کند.
واکنشگر : LH antibody: goat anti-mouse IgG polyclonal antibody, colloidal gold conjugate of monoclonal anti-LH antibody, colloidal gold conjugated antibody Mouse monoclonal anti-LH antibody.

تمایندگی انحصاری در ایران : شرکت بانیان آریا بیتا (پاکو) تلفن روابط عمومی : ۰۲۱-۸۸۳۳۲۴۱۸ Email : info@babco.biz

TÜRKLAB TIBBİ MALZEMELER SAN. TİCARET A.Ş. A.O.S.B. 10040 Sokak No: 20 35620 Çiğli - Izmir - TURKEY
Phone : +90.232.376 80 81 pbx Fax: +90.232.376 80 40 e-mail: info@turklab.com.tr www.turklab.com.tr

SYMBOLS USED : Manufacturer Attention, See Instruction for use For single use only REF Catalog number LOT Lot number

CE 1434 In-vitro diagnostic medical device IVD Number of test Storage temperature Expiry date

Instruction for use preparation date: 12.09.2011 Rev.04 C08.ROLH.03